

# Nomen - Artikel - Plural

## Aufgabe 1:





**Nomen im Plural.** Wie heißt die Endung? Arbeiten Sie mit der Wörterliste im Deutschbuch und ergänzen Sie.





- |   |  |   |  |
|---|--|---|--|
| 1. Endung: ...-e.....<br>a der Stuhl<br>b der Saft<br>c der Ton | 3. Endung: .....<br>a das Kind<br>b das Bild               | 5. Endung: .....<br>a der Name<br>b die Frage<br>c die Tafel  | 7. Endung: .....<br>a das Mädchen<br>b das Fenster<br>c der Becher |
| 2. Endung: .....<br>a das Heft<br>b der Bleistift<br>c der Hund | 4. Endung: .....<br>a das Wort<br>b der Mann<br>c das Buch | 6. Endung: .....<br>a die Rechnung<br>b die Frau<br>c die Tür | 8. Endung: .....<br>a das Büro<br>b der Kuli<br>c das Handy        |

## Aufgabe 2:

**Nomen mit Artikel und Pluralform lernen**


a) Was ist das? Schreiben Sie.

	Artikel	Singular	Artikel	Plural
1. 	.....	.....	die	.....
2. 	.....	.....	die	.....
3. 	.....	.....	die	.....
4. 	.....	.....	die	.....

	Artikel	Singular	Artikel	Plural
5.		.....	die	.....
6.		.....	die	.....
7.		.....	die	.....
8.		.....	die	.....

### Aufgabe 3:

**Artikel.** Ergänzen Sie den unbestimmten und bestimmten Artikel.

- 

○ Ist das \_\_\_\_\_ Lehrerin?  
 ⊙ Nein, das ist \_\_\_\_\_ Studentin, \_\_\_\_\_ Mathestudentin.
- 

○ Das ist \_\_\_\_\_ Flasche, oder?  
 ⊙ Nein, das ist \_\_\_\_\_ Lampe. \_\_\_\_\_ Lampe kostet €189.
- 

○ Sind das \_\_\_\_\_ Kulis?  
 ⊙ Nein, das sind \_\_\_\_\_ Bleistifte. \_\_\_\_\_ Bleistifte sind aus Japan.
- 

○ Ist das \_\_\_\_\_ Eis?  
 ⊙ Nein, das ist \_\_\_\_\_ Radiergummi. Cool, oder?
- 

○ Ist das \_\_\_\_\_ Handy von Julian?  
 ⊙ Nein, das ist \_\_\_\_\_ MP3-Spieler von Paul.

# Nomen - Artikel - Plural

## Aufgabe 1:

**Nomen im Plural.** Wie heißt die Endung? Arbeiten Sie mit der Wörterliste im Deutschbuch und ergänzen Sie.

1. Endung: ...-e.....

- a der Stuhl
- b der Saft
- c der Ton

3. Endung:

- a das Kind
- b das Bild

5. Endung: ...

- a der Name
- b die Frage
- c die Tafel

7. Endung:

- a das Mädchen
- b das Fenster
- c der Becher

2. Endung:

- a das Heft
- b der Bleistift
- c der Hund

4. Endung:

- a das Wort
- b der Mann
- c das Buch

6. Endung:

- a die Rechnung
- b die Frau
- c die Tür

8. Endung:

- a das Büro
- b der Kuli
- c das Handy

## Aufgabe 2:

**Nomen mit Artikel und Pluralform lernen**

a) Was ist das? Schreiben Sie.

Artikel

Singular

Artikel

Plural

1.



das Brötchen, die Brötchen

2.



die Brille, die Brillen

3.



der Füller, die Füller

4.



die Lampe, die Lampen

Artikel

Singular

Artikel

Plural

5.



das Fahrrad, die Fahrräder

6.



der Becher, die Becher

7.



der Saft, die Säfte

8.



das Heft, die Hefte

### Aufgabe 3:

**Artikel.** Ergänzen Sie den unbestimmten und bestimmten Artikel.

1.



Ist das **eine** Lehrerin?

Nein, das ist **eine** Studentin, **eine** Mathestudentin.

2.



Das ist **eine** Flasche, oder?

Nein, das ist **eine** Lampe. **Die** Lampe kostet €189.

3.



Sind das **x** Kulis?

Nein, das sind **x** Bleistifte. **Die** Bleistifte sind aus Japan.

4.



Ist das **ein** Eis?

Nein, das ist **ein** Radiergummi. Cool, oder?

5.



Ist das **das** Handy von Julian?

Nein, das ist **der** MP3-Spieler von Paul.