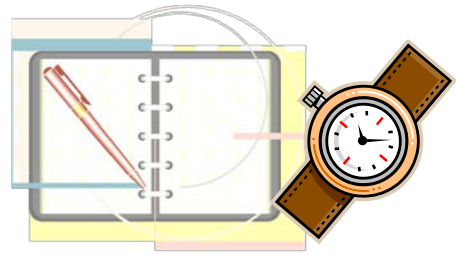


## Daten, Termine und Uhrzeiten



**Lesen Sie die Aufgaben unten. Sie hören dann vier Dialoge hier. Ergänzen Sie die Uhrzeiten, Wochentage und Termine. Schreiben Sie die Uhrzeiten in der offiziellen Schreibweise.**

### Dialog 1

1. Anne war von \_\_\_\_\_ bis \_\_\_\_\_ im Krankenhaus. Am \_\_\_\_\_ muss sie noch mal zum Arzt.

### Dialog 2

2. Der Termin von Herrn Schaller ist am \_\_\_\_\_ (Wochentag), \_\_\_\_\_ (Datum) um \_\_\_\_\_ Uhr.

### Dialog 3


3. Der nächste Semestertest ist am \_\_\_\_\_ von \_\_\_\_\_ Uhr bis \_\_\_\_\_ Uhr.

### Dialog 4

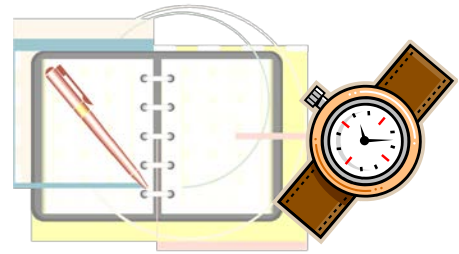
4. Marions Geburtstag ist am \_\_\_\_\_. Die Geburtstagsfeier ist am \_\_\_\_\_.

### Tipps für das Hörverstehen:

- Lesen Sie die Aufgaben und markieren Sie wichtige Informationen.
- Achten Sie auf die Situation. (Wer spricht? Wo? Warum?)
- Konzentrieren Sie sich auf die wichtigen Informationen (keywords!).
- Machen Sie sich Notizen.
- Lesen Sie Ihre Antworten nochmal durch. Machen sie Sinn?



## Daten, Termine und Uhrzeiten



**Lesen Sie die Aufgaben unten. Sie hören dann vier Dialoge hier. Ergänzen Sie die Uhrzeiten, Wochentage und Termine. Schreiben Sie die Uhrzeiten in der offiziellen Schreibweise.**

### Dialog 1

1. Anne war von **Donnerstag** bis **Sonntag** im Krankenhaus.

Am **30.10./30. Oktober** muss sie noch mal zum Arzt.

### Dialog 2

2. Der Termin von Herrn Schaller ist am **Dienstag** (Wochentag),

**14.6./14. Juni** (Datum) um **14.30** Uhr.

### Dialog 3

3. Der nächste Semestertest ist am **15.11./15. November** von **9** Uhr

bis **12** Uhr.

### Dialog 4

4. Marions Geburtstag ist am **4.2./4. Februar**. Die Geburtstagsfeier

ist am **15.2./15. Februar** .

### Tipps für das Hörverstehen:

- Lesen Sie die Aufgaben und markieren Sie wichtige Informationen.
- Achten Sie auf die Situation. (Wer spricht? Wo? Warum?)
- Konzentrieren Sie sich auf die wichtigen Informationen (keywords!).
- Machen Sie sich Notizen.
- Lesen Sie Ihre Antworten nochmal durch. Machen sie Sinn?

